



Swedish thinking. Better living.









## อีเลคโทรลักซ์ เพื่อคุณภาพชีวิตที่ดีกว่า

อีเลคโทรลักซ์ ผลิตและจัดจำหน่ายเครื่องใช้ไฟฟ้าในครัวเรือน  
ชั้นนำจากสวีเดน ในฐานะแบรนด์ระดับโลกที่เข้าใจผู้บริโภค  
อย่างแท้จริง สร้างสรรค์ผลิตภัณฑ์ที่ได้รับการออกแบบ  
อย่างพิถีพิถัน ด้วยนวัตกรรมล้ำสมัย และใส่ใจสิ่งแวดล้อม

100 ปีที่ผ่านมา อีเลคโทรลักซ์ ได้สร้างสรรค์นวัตกรรมที่เป็นเลิศ  
แก่ผู้บริโภค ทั้งในด้านรสชาติ การถนอมอาหาร และความเป็นอยู่ที่ดี  
แก่ประชาชนกว่าร้อยล้านคนทั่วโลก เป้าหมายของเราคือการสร้าง  
ความเป็นอยู่ที่ดีกว่าอย่างยั่งยืน เพื่อวันนี้ วันพรุ่งนี้ และในอีก  
100 ปีข้างหน้า

Swedish Thinking. **Better Living.**



**Electrolux**



# Wellbeing



# 16 Safety Functions

ปลอดภัยด้วยระบบนิรภัยสูงสุด 16 ขั้นตอน



## 1. Earth Indicator

ไฟแสดงสถานะการทำงานของสายดิน



## 9. Copper Tank

แท็งก์ทองแดง \*เฉพาะรุ่น 6,000 ลิตร, รุ่น EWE381, EWE381481, 601LX1DPX2 และรุ่นดิจิทัล EcoTouch



## 2. Safe Ready™

ระบบตรวจสอบความปลอดภัยอัตโนมัติทุกครั้งที่เปิดใช้งาน



## 10. Water Filler (single 3-in-1 valve)

ชุดกรองสิ่งสกปรกไม่ให้เข้าเครื่อง



## 3. 10 years warranty Tank Leakage

รับประกัน 10 ปี การรั่วซึมแท็งก์



## 11. Double Relay Circuit

ระบบตัดไฟฟ้าด้วยหน้าสัมผัสแบบคู่



## 4. IP25

ตัวเครื่องป้องกันน้ำและฝุ่นละอองตามมาตรฐาน IP25



## 12. Surge Protector

อุปกรณ์ป้องกันไฟกระชาก



## 5. Built-in Auto Flow Sensor

เปิด/ปิด เครื่องทำความร้อนอัตโนมัติโดยเซ็นเซอร์จับการไหลของน้ำ



## 13. ELCB Checker

ระบบสวิตช์นิรภัย เพื่อทดสอบการทำงานของ ELCB โดยมีปุ่ม Test และ Reset ที่ตัวเครื่อง



## 6. ELCB

ระบบตัดไฟอัตโนมัติเมื่อมีกระแสไฟเกินที่กำหนด



## 14. Auto Reset thermostat (Overheat)

ระบบสามารถกลับมาทำงานอีกครั้ง หลังจากการตัดกรณีอุณหภูมิสูงเกินกำหนด



## 7. Double Action Thermostat

ระบบตัดไฟอัตโนมัติ 2 ชั้นกรณีอุณหภูมิสูงเกินกำหนด



## 15. Heat and flame retardant PCB

แผงวงจรทนความร้อนและเปลวไฟ



## 8. Cable seal water protection

ฉนวนนิรภัยป้องกันไฟฟ้าลัดวงจร



## 16. Earth wire

มีระบบสายดิน ปลอดภัยสูงสุด



รับประกันการรั่วซึมของแท็งก์ 10 ปี



รับประกันตัวทำความร้อน 5 ปี

หัวฝักบัวดีไซน์หรูสามารถปรับแต่งการกระจายได้ถึง 5 รูปแบบ



Standard



Soothe



Jumbo



Mix



Massage

NEW




### ComfortFlow™ 800

หากคุณต้องการเครื่องทำน้ำอุ่นดีไซน์ทันสมัย โดดเด่นพร้อมฟังก์ชันการทำงานที่สมบูรณ์แบบ สำหรับห้องน้ำของคุณ ComfortFlow™ 800 ใช้งานได้เพียงปลายนิ้วสัมผัส

#### EWE381MX1DST2 / EWE481MX1DST2

- ▶ เครื่องทำน้ำอุ่น ระบบติดตั้งจุดเดียว
- ▶ ระบบนิรภัย 16 ชั้นตอน
- ▶ ฟังก์ชันควบคุมระดับอุณหภูมิของน้ำให้คงที่ ระหว่างเปิด-ปิดเครื่อง
- ▶ ระบบเปิดการทำงานเมื่อมีน้ำไหลผ่าน (Auto Flow Sensor)
- ▶ ระบบตัดไฟอัตโนมัติ ELCB กรณีเกิดกระแสไฟฟ้ารั่ว
- ▶ ระบบตัดการทำงาน 2 ชั้น (Double Thermostat) กรณีอุณหภูมิสูงเกิน 55 และ 90 องศาเซลเซียส
- ▶ SafeReady™ ระบบตรวจสอบความปลอดภัย
- ▶ ป้องกันฟุนละอองและน้ำเข้าภายในเครื่องตามมาตรฐาน IP25
- ▶ เคียงทงองแดง ขนาดใหญ่ ผนวความร้อนสูง
- ▶ หัวฝักบัวยังมีอีกแบบที่เรีย กรจ่ายสายน้ำ 5 รูปแบบ (Standard, Soothe, Jumbo, Mix, Massage)

#### ข้อมูลเทคนิค



กำลังไฟฟ้า (กิโลวัตต์) 3.8 / 4.8

ข้อมูลเกี่ยวกับระบบไฟฟ้า  
อัตราการไหลของน้ำขั้นต่ำ 2.2 / 2.5 ลิตร ต่อ 1 นาที

แรงดันน้ำขั้นต่ำสุด 0.1 บาร์ (10kpa)  
การต่อท่อประปา 1/2" BSP  
ระบบติดตั้งจุดเดียว

อุปกรณ์ Relay คู่  
ระบบตัดไฟ Thermostat 2 ชั้นตอน  
ขนาดของสินค้า 220 x 401 x 90 (กว้างxสูงxลึก)(มม.)  
น้ำหนักตัวเครื่อง (กิโลกรัม) 1.8  
สี สแตนเลส

ราคาปลีก (บาท)  
7,190.- / 7,690.-



### ComfortFlow™ 700

หากคุณต้องการเครื่องทำน้ำอุ่นดีไซน์ทันสมัย โดดเด่นพร้อมฟังก์ชันการทำงานที่สมบูรณ์แบบ สำหรับห้องน้ำของคุณ ComfortFlow™ 700 สามารถตอบสนองความต้องการของคุณได้อย่างดีเยี่ยม ด้วยรูปสักษณ์ภายนอกที่สวยงามพร้อมฟังก์ชันการทำงานมาตรฐานความปลอดภัยที่ครบครัน

#### EWE601LX1DIX1

- ▶ เครื่องทำน้ำอุ่น ระบบติดตั้งจุดเดียว
- ▶ ระบบนิรภัย 16 ชั้นตอน
- ▶ SafeReady™ ระบบตรวจสอบความปลอดภัย
- ▶ Earth Indicator ไฟแสดงสถานะการติดตั้ง สายดินสมบูรณ์
- ▶ ระบบเปิดการทำงานเมื่อมีน้ำไหลผ่าน (Auto Flow Sensor)
- ▶ ระบบตัดไฟอัตโนมัติ ELCB กรณีเกิดกระแสไฟฟ้ารั่ว
- ▶ ระบบตัดการทำงาน 2 ชั้น (Double Thermostat) กรณีอุณหภูมิสูงเกิน 55 และ 90 องศาเซลเซียส
- ▶ ป้องกันฟุนละอองและน้ำเข้าภายในเครื่อง ตามมาตรฐาน IP25
- ▶ Rain Shower สแตนเลส ปรับระดับองศาของน้ำได้
- ▶ หัวฝักบัวยังมีอีกแบบที่เรีย กรจ่ายสายน้ำ 5 รูปแบบ (Standard, Soothe, Jumbo, Mix, Massage)
- ▶ เคียงทงองแดง ผนวความร้อนสูง

#### ข้อมูลเทคนิค



กำลังไฟฟ้า (กิโลวัตต์) 6.0

ข้อมูลเกี่ยวกับระบบไฟฟ้า  
อัตราการไหลของน้ำขั้นต่ำ 2.5 ลิตร ต่อ 1 นาที  
แรงดันน้ำขั้นต่ำสุด 0.1 บาร์ (10kpa)  
การต่อท่อประปา 1/2" BSP  
ระบบติดตั้งจุดเดียว

อุปกรณ์ Relay คู่  
ระบบตัดไฟ Thermostat 2 ชั้นตอน  
ขนาดของสินค้า 220 x 401 x 90 (กว้างxสูงx ลึก) (มม.)  
น้ำหนักตัวเครื่อง (กิโลกรัม) 1.7  
สี อินดีโก้ บลู

ราคาปลีก (บาท)  
9,890.-



### ComfortFlow™ 700

หากคุณต้องการเครื่องทำน้ำอุ่นดีไซเนชั่นทันสมัย โดดเด่นพร้อมฟังก์ชันการทำงานที่สมบูรณ์แบบ สำหรับห้องน้ำของคุณ ComfortFlow™ 700 สามารถตอบสนองความต้องการของคุณได้อย่างดีเยี่ยม ด้วยรูปสักษณ์ภายนอกที่สวยงามพร้อมฟังก์ชันการทำงานที่สมบูรณ์แบบความปลอดภัยที่ครบครัน

### ewe381lx1dpx2 / ewe481lx1dpx2 / ewe601lx1dpx2

- ▶ เครื่องทำน้ำอุ่น ระบบติดตั้งจุดเดียว
- ▶ ควบคุมอุณหภูมิด้วยระบบไฟฟ้าในตัวเครื่อง
- ▶ SafeReady™ ระบบตรวจสอบความปลอดภัย
- ▶ Earth Indicator ไฟแสดงสถานะการติดตั้งสายดินสมบูรณ์
- ▶ Visiheat ไฟแสดงสถานะความร้อนของน้ำ
- ▶ AntiBac Shower หัวฝักบัวยับยั้งแบคทีเรีย
- ▶ ระบบตัดไฟอัตโนมัติ 2 ขั้นตอน เมื่ออุณหภูมิน้ำสูงเกิน 55 และ 90 องศาเซลเซียส
- ▶ ตัวเครื่องป้องกันน้ำและฝุ่นละอองเข้าภายในเครื่อง ตรงตามมาตรฐานความปลอดภัย IP25
- ▶ เค็งก์กักองเียง ทนความร้อนสูง
- ▶ หัวฝักบัวยับยั้งแบคทีเรีย กระจายสายน้ำ 5 รูปแบบ (Standard, Soothe, Jumbo, Mix, Massage)

#### ข้อมูลเทคนิค



กำลังไฟฟ้า (กิโลวัตต์) 3.8 / 4.8 / 6.0

ข้อมูลเกี่ยวกับระบบไฟฟ้า  
อัตราการไหลของน้ำขั้นต่ำ 2 / 2.2 / 2.5 ลิตร ต่อ 1 นาที

แรงดันน้ำขั้นต่ำสุด 0.1 บาร์ (10kpa)

การต่อท่อประปา 1/2" BSP ระบบติดตั้งจุดเดียว

อุปกรณ์ Relay คู่

ระบบตัดไฟ Thermostat 2 ขั้นตอน

ขนาดของสินค้า 220 x 401 x 90 (กว้าง x สูง x ลึก) (มม.)

น้ำหนักตัวเครื่อง (กิโลกรัม) 1.5 / 1.5 / 1.7

สี

ซอฟต์แวร์ ฟังก์ชัน

ราคาปลีก (บาท)

4,290.- / 4,990.- / 5,790.-



### ComfortFlow™ 700

หากคุณต้องการเครื่องทำน้ำอุ่นดีไซเนชั่นทันสมัย โดดเด่นพร้อมฟังก์ชันการทำงานที่สมบูรณ์แบบ สำหรับห้องน้ำของคุณ ComfortFlow™ 700 สามารถตอบสนองความต้องการของคุณได้อย่างดีเยี่ยม ด้วยรูปสักษณ์ภายนอกที่สวยงามพร้อมฟังก์ชันการทำงานที่สมบูรณ์แบบความปลอดภัยที่ครบครัน

### ewe381lx-dax2 / ewe481lx-dax2

- ▶ เครื่องทำน้ำอุ่น ระบบติดตั้งจุดเดียว
- ▶ ควบคุมอุณหภูมิด้วยระบบไฟฟ้าในตัวเครื่อง
- ▶ SafeReady™ ระบบตรวจสอบความปลอดภัย
- ▶ Earth Indicator ไฟแสดงสถานะการติดตั้งสายดินสมบูรณ์
- ▶ Visiheat ไฟแสดงสถานะความร้อนของน้ำ
- ▶ AntiBac Shower หัวฝักบัวยับยั้งแบคทีเรีย
- ▶ ระบบตัดไฟอัตโนมัติ 2 ขั้นตอน เมื่ออุณหภูมิน้ำสูงเกิน 55 และ 90 องศาเซลเซียส
- ▶ ตัวเครื่องป้องกันน้ำและฝุ่นละอองเข้าภายในเครื่อง ตรงตามมาตรฐานความปลอดภัย IP25
- ▶ เค็งก์กักน้ำคุณภาพสูงในตัวเครื่องป้องกันการรั่วซึม
- ▶ หัวฝักบัวยับยั้งแบคทีเรีย กระจายสายน้ำ 5 รูปแบบ (Standard, Soothe, Jumbo, Mix, Massage)

#### ข้อมูลเทคนิค



กำลังไฟฟ้า (กิโลวัตต์) 3.8 / 4.8

ข้อมูลเกี่ยวกับระบบไฟฟ้า  
อัตราการไหลของน้ำขั้นต่ำ 2 / 2.2 ลิตร ต่อ 1 นาที

แรงดันน้ำขั้นต่ำสุด 0.1 บาร์ (10kpa)

การต่อท่อประปา 1/2" BSP ระบบติดตั้งจุดเดียว

อุปกรณ์ Relay คู่

ระบบตัดไฟ Thermostat 2 ขั้นตอน

ขนาดของสินค้า 220 x 401 x 90 (กว้าง x สูง x ลึก) (มม.)

น้ำหนักตัวเครื่อง (กิโลกรัม) 1.5 / 1.5

สี

ซอฟต์แวร์ 8 เชน

ราคาปลีก (บาท)

4,090.- / 4,490.-





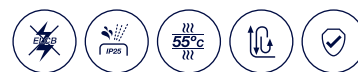
### ComfortFlow™ 500

เครื่องทำน้ำอุ่นที่ใช้งานได้อย่างมีประสิทธิภาพ ComfortFlow™ 500 คือ ทางเลือกสำหรับคุณ พร้อมรูปลักษณ์ดีไซน์แบบไร้ขอบ เหมาะกับการใช้งาน และตกแต่งเข้ากับห้องน้ำของคุณเป็นอย่างดี พร้อมมาตรฐานความปลอดภัย เพื่อการอาบน้ำอุ่นแบบมีสไตล์

### EWE381KX-DWG6 / EWE481KX-DWG6 / EWE601KX-DWG6

- ▶ เครื่องทำน้ำอุ่น ระบบติดตั้งจุดเดียว
- ▶ ควบคุมอุณหภูมิด้วยระบบไฟฟ้าในตัวเครื่อง
- ▶ SafeReady™ ระบบตรวจสอบความปลอดภัย
- ▶ Earth Indicator ไฟแสดงสถานะการติดตั้งสายดินสมบูรณ์
- ▶ ระบบตัดไฟอัตโนมัติ 2 ขั้นตอน เมื่ออุณหภูมิน้ำสูงเกิน 55 และ 90 องศาเซลเซียส
- ▶ ป้องกันไฟรั่วในตัวเครื่อง
- ▶ ตัวเครื่องป้องกันน้ำและฝุ่นละอองเข้าภายในเครื่อง ตรงตามมาตรฐานความปลอดภัย IP25
- ▶ เค็งก์น้ำคุณภาพสูงในตัวเครื่องป้องกันการรั่วซึม
- ▶ เค็งก์ทำทองแดง ทนความร้อนสูง (เฉพาะ 6.0 กิโลวัตต์)
- ▶ หัวฝักบัวยังยึดแคคทีเรีย กระจายสายน้ำ 1 รูปแบบ

#### ข้อมูลเทคนิค



กำลังไฟฟ้า (กิโลวัตต์) 3.8 / 4.8 / 6.0

#### ข้อมูลเกี่ยวกับระบบไฟฟ้า

อัตราการไหลของน้ำขั้นต่ำ 2 / 2.2 / 2.5 ลิตร ต่อ 1 นาที

แรงดันน้ำขั้นต่ำสุด 0.1 บาร์ (10kpa)

การต่อท่อประปา 1/2" BSP

ระบบติดตั้งจุดเดียว

อุปกรณ์ Relay คู่

ระบบตัดไฟ Thermostat 2 ขั้นตอน

ขนาดของสินค้า 220 x 401 x 90

(กว้าง x สูง x ลึก) (มม.)

น้ำหนักตัวเครื่อง (กิโลกรัม) 1.5 / 1.5 / 1.7

สี

ขาว

#### ราคาปลีก (บาท)

3,690.- / 4,090.- / 5,090.-



### ComfortFlow™ 500

เครื่องทำน้ำอุ่นที่ใช้งานได้อย่างมีประสิทธิภาพ ComfortFlow™ 500 คือ ทางเลือกสำหรับคุณพร้อมรูปลักษณ์ดีไซน์แบบไร้ขอบ เหมาะกับการใช้งาน และตกแต่งเข้ากับห้องน้ำของคุณเป็นอย่างดี พร้อมมาตรฐานความปลอดภัย เพื่อการอาบน้ำอุ่นแบบมีสไตล์

### EWE351KX-DWB6 / EWE451KX-DWB6

- ▶ เครื่องทำน้ำอุ่น ระบบติดตั้งจุดเดียว
- ▶ ควบคุมอุณหภูมิด้วยระบบไฟฟ้าในตัวเครื่อง
- ▶ SafeReady™ ระบบตรวจสอบความปลอดภัย
- ▶ Earth Indicator ไฟแสดงสถานะการติดตั้งสายดินสมบูรณ์
- ▶ ระบบตัดไฟอัตโนมัติ 2 ขั้นตอน เมื่ออุณหภูมิน้ำสูงเกิน 55 และ 90 องศาเซลเซียส
- ▶ ป้องกันไฟรั่วในตัวเครื่อง
- ▶ ตัวเครื่องป้องกันน้ำและฝุ่นละอองเข้าภายในเครื่อง ตรงตามมาตรฐานความปลอดภัย IP25
- ▶ เค็งก์น้ำคุณภาพสูงในตัวเครื่องป้องกันการรั่วซึม
- ▶ หัวฝักบัวยังยึดแคคทีเรีย กระจายสายน้ำ 1 รูปแบบ

#### ข้อมูลเทคนิค



กำลังไฟฟ้า (กิโลวัตต์) 3.5 / 4.5

#### ข้อมูลเกี่ยวกับระบบไฟฟ้า

อัตราการไหลของน้ำขั้นต่ำ 2 / 2 ลิตร ต่อ 1 นาที

แรงดันน้ำขั้นต่ำสุด 0.1 บาร์ (10kpa)

การต่อท่อประปา 1/2" BSP

ระบบติดตั้งจุดเดียว

อุปกรณ์ Relay คู่

ระบบตัดไฟ Thermostat 2 ขั้นตอน

ขนาดของสินค้า 220 x 401 x 90

(กว้าง x สูง x ลึก) (มม.)

น้ำหนักตัวเครื่อง (กิโลกรัม) 1.5 / 1.5

สี

ขาว

#### ราคาปลีก (บาท)

3,590.- / 3,990.-





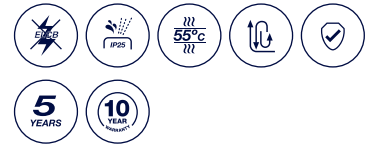
### Basic Allure

เครื่องทำน้ำอุ่นที่ใช้งานได้อย่างมีประสิทธิภาพ Basic Allure ปลอดภัยทุกครั้งก็อานน้ำ

### EWE351GX-DWX / EWE451GX-DWX

- ▶ เครื่องทำน้ำอุ่น ระบบติดตั้งจุดเดียว
- ▶ คอมพิวเตอร์ควบคุมอุณหภูมิด้วยระบบไฟฟ้าในตัวเครื่อง
- ▶ SafeReady™ ระบบตรวจสอบความปลอดภัย
- ▶ Earth Indicator ไฟแสดงสถานะการติดตั้งสายดินสมบูรณ์
- ▶ ระบบตัดไฟอัตโนมัติ 2 ขั้นตอน เมื่ออุณหภูมิน้ำสูงเกิน 55 และ 90 องศาเซลเซียส
- ▶ ป้องกันไฟรั่วในตัวเครื่อง
- ▶ ตัวเครื่องป้องกันน้ำและฝุ่นละอองเข้าภายในเครื่อง ตรงตามมาตรฐานความปลอดภัย IP25
- ▶ แท็งก์น้ำคุณภาพสูงในตัวเครื่องป้องกันการรั่วซึม
- ▶ หัวฝักบัวกระจายสายน้ำ 1 รูปแบบ

#### ข้อมูลเทคนิค



กำลังไฟฟ้า (กิโลวัตต์) 3.5 / 4.5

ข้อมูลเกี่ยวกับระบบไฟฟ้า  
อัตราการใช้ของน้ำขั้นต่ำ 2 / 2 ลิตร ต่อ 1 นาที  
แรงดันน้ำขั้นต่ำสุด 0.1 บาร์ (10kpa)  
การต่อท่อประปา 1/2" BSP

ระบบติดตั้งจุดเดียว

อุปกรณ์ Relay คู่

ระบบตัดไฟ Thermostat 2 ขั้นตอน

ขนาดของสินค้า 210 x 350 x 100

(กว้าง x สูง x ลึก) (มม.)

น้ำหนักตัวเครื่อง (กิโลกรัม) 1.6 / 1.6

สี

ขาว

ราคาปลีก (บาท)  
2,790.- / 3,190.-

### EWE602IX1DWX3 / EWE802IX1DWX3



### Undersink

เครื่องทำน้ำร้อนที่ใช้งานได้อย่างมีประสิทธิภาพ Under Sink คือทางเลือกสำหรับคุณ พร้อมรูปสลักชนิดซีเมนต์กรวดกรวด เหมาะกับการใช้งานและตกแต่งเข้ากับห้องน้ำของคุณ ในทุกๆ การดีไซน์ได้เป็นอย่างดี พร้อมมาตรฐานความปลอดภัย

- ▶ เครื่องทำน้ำร้อน ระบบติดตั้งหลายจุด
- ▶ คอมพิวเตอร์ควบคุมอุณหภูมิด้วยระบบไฟฟ้าในตัวเครื่อง
- ▶ ป้องกันไฟรั่วในตัวเครื่อง
- ▶ ตัวเครื่องป้องกันน้ำและฝุ่นละอองเข้าภายในเครื่อง ตรงตามมาตรฐานความปลอดภัย IP25
- ▶ แท็งก์น้ำคุณภาพสูงในตัวเครื่องป้องกันการรั่วซึม
- ▶ SafeReady™ ระบบตรวจสอบความปลอดภัย
- ▶ Earth Indicator ไฟแสดงสถานะการติดตั้งสายดินสมบูรณ์
- ▶ ระบบตัดไฟอัตโนมัติ 2 ขั้นตอน เมื่ออุณหภูมิน้ำสูงเกิน 55 และ 90 องศาเซลเซียส

#### ข้อมูลเทคนิค



กำลังไฟฟ้า (กิโลวัตต์) 6.0 / 8.0

ข้อมูลเกี่ยวกับระบบไฟฟ้า  
อัตราการใช้ของน้ำขั้นต่ำ 3 ลิตร ต่อ 1 นาที

แรงดันน้ำขั้นต่ำสุด 0.3 บาร์ (30kpa)

แรงดันน้ำขั้นสูงสุด 6.0 บาร์ (600kpa)

แรงดันทางน้ำออก 6.0 บาร์

การต่อท่อประปา 1/2" BSP

ระบบติดตั้งหลายจุด

อุปกรณ์ Relay คู่

ระบบตัดไฟ Thermostat 2 ขั้นตอน

ขนาดของสินค้า 196 x 272 x 102

(กว้าง x สูง x ลึก) (มม.)

น้ำหนักตัวเครื่อง (กิโลกรัม) 1.8 / 2.0

สี

ขาว

ราคาปลีก (บาท)  
7,490.- / 7,990.-

# Swedish thinking. Better living.



บริษัท อีเลคโทรลักซ์ ประเทศไทย จำกัด  
อาคาร อีเลคโทรลักซ์ ชั้น 14 1910 ถนนเพชรบุรีตัดใหม่  
แขวงบางกะปิ เขตห้วยขวาง กรุงเทพมหานคร 10310  
ศูนย์บริการลูกค้า อีเลคโทรลักซ์ โทร. +66 2725 9000  
<http://www.electrolux.co.th>

Swedish Thinking. Better Living. at [electrolux.co.th](http://electrolux.co.th)



Designed and Engineered in Europe

- บริษัทขอสงวนสิทธิ์ในการเปลี่ยนแปลงรายละเอียดของสินค้า รวมทั้งการเปลี่ยนแปลงการส่งเสริมการขาย (เช่น การเปลี่ยนแปลงราคาพิเศษ และรายการของแถม) โดยไม่ต้องแจ้งให้ทราบล่วงหน้า
- สิ่งสินค้าอาจมีการคลาดเคลื่อนจากความเป็นจริง เนื่องจากระบบการพิมพ์
- บริษัทจะไม่รับผิดชอบใดๆ อันเนื่องมาจากความผิดพลาดในการจัดทำคัตตาชีออก กรุณาตรวจสอบรายละเอียดกับตัวแทนจำหน่ายอีกครั้ง



[www.electrolux.co.th](http://www.electrolux.co.th)



[facebook.com/electroluxthailand](https://facebook.com/electroluxthailand)



[electroluxth](https://instagram.com/electroluxth)

